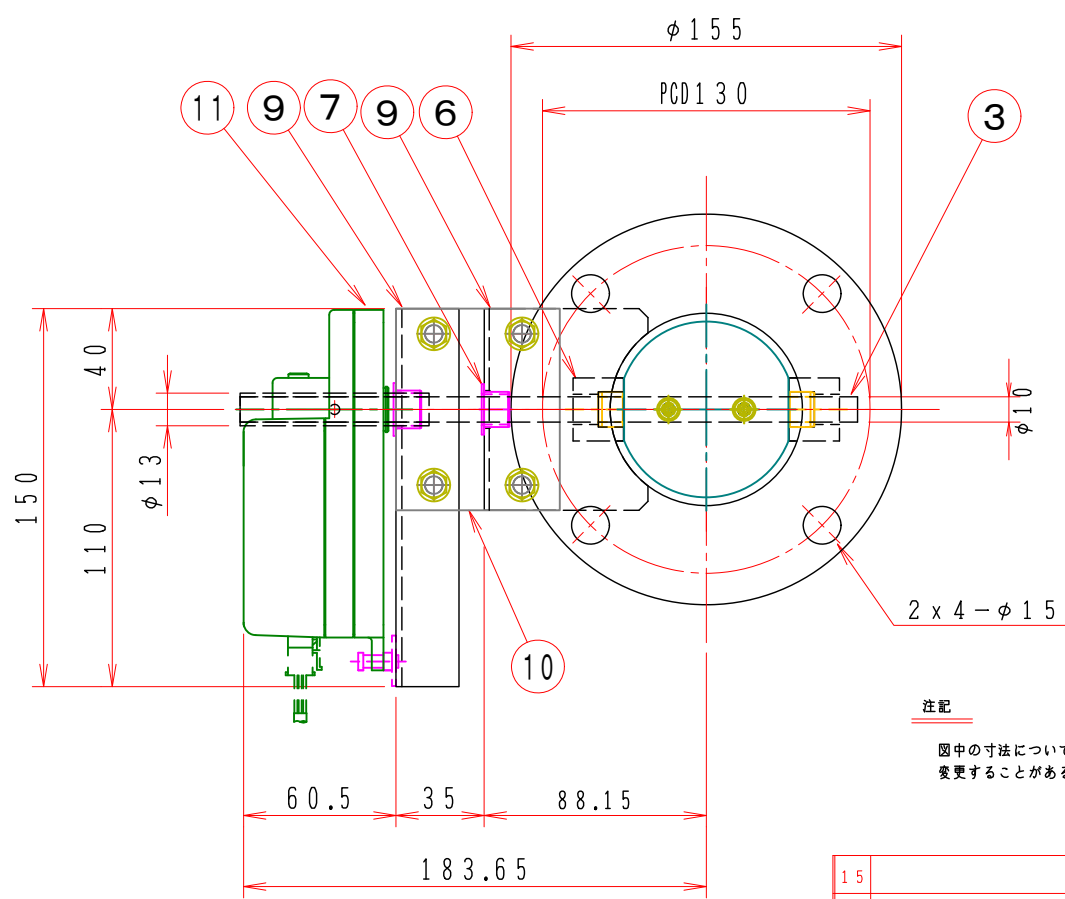
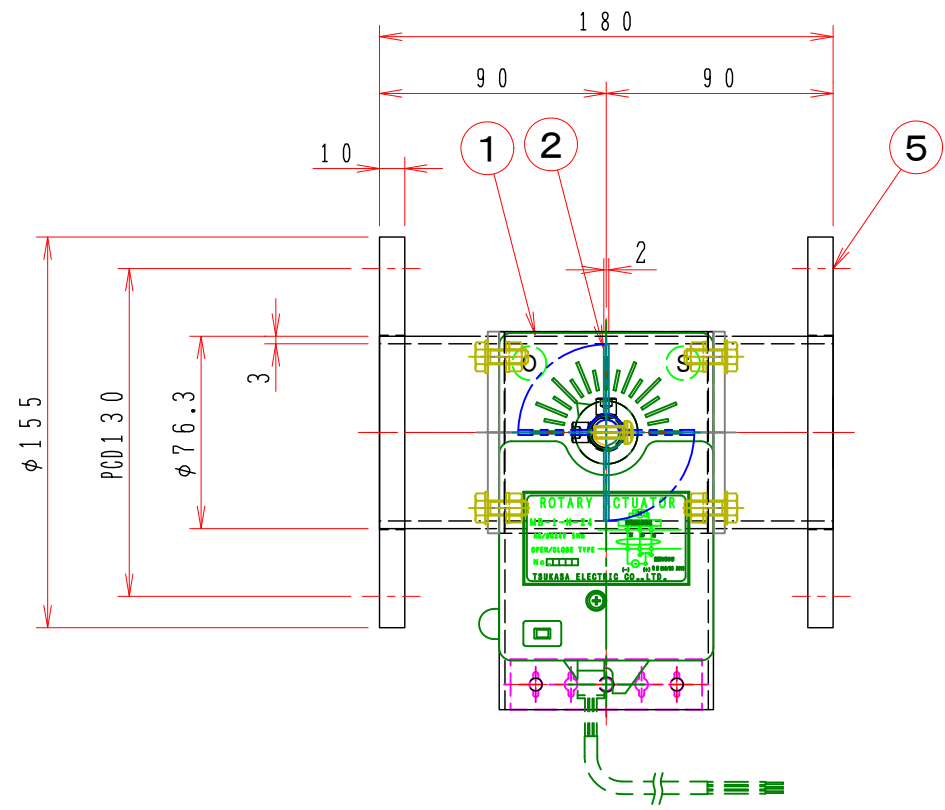
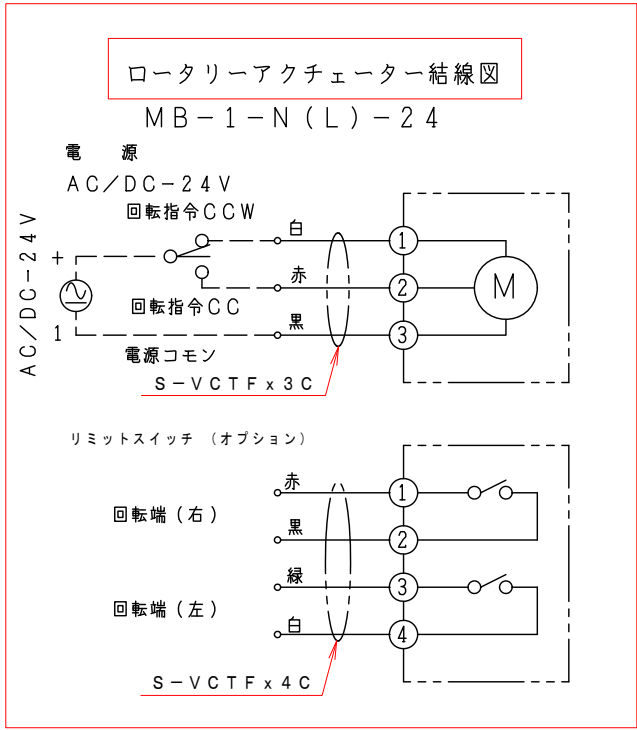


1 2 3 4 5 6 7 8

A
B
C
D
E
F



注記
図中の寸法については現場調査及び機器設計等の進捗にともなって変更することがある。



特記

- 板フランジとケーシング接合部の内面は全溶接、外側は点付溶接。
- 外部溶接部は酸洗い仕上げ。
- 本図ダンパーの使用範囲は下記の通です。
静圧：±4.0KPa以下 風速：25m/s以下 温度：-10~60℃以下
☆ ロータリーアクチュエーターは仕様により異なります、別途お問い合わせ下さい。
☆ 屋内使用清浄空気用です。屋外使用、腐食性ガス等の場合はお問い合わせ下さい。

15			
14			
13			
12			
11	ロータリーアクチュエーター	1 MB-1-N-24	
10	接続板	2 SS400 4.5t	
9	駆動部取付金具	1 SS400 2.3t	
8	軸受取付基台	2 SUS-304 2.0t	
7	ドライブッシュ	2 LFZF10-10+LFZF13-10	
6	シャフト・ボス	2 B20010MU MSM-1014-10	
5	フランジ	1 SUS-304 10t	
4	羽根当て	1 無し	
3	シャフト	1 SUS-304 φ10	
2	可動羽根	1 SUS-304 2.0t	
1	バタフライ・ダンパー	1 SUS-304-65A 3.0t	
No	部品名称 TITLE	数量 QTY	備考 (規格・寸法) (DIMENSIONS)

	回数 REV. MARK
	年月日 DATE
	承認 APPROVED BY
	変更者 REVISED BY
	記事 CONTENTS

承認 APPROVED BY	検図 CHECKED BY
設計 DESIGNED BY	製図 DRAWN BY
単位 UNITS	武田
1:3	DEC. 18. 2006

名称 TITLE	モーター・ダンパー
	EHPHMF-65AU
	(SUS)
図面番号 DRAWING NO.	EHPHMF-65AU
変更回数 REV. MARK	01 / 10
	00
保管 REGISTERED	工事番号 JOB No.

1 2 3 4 5 6 7 8